



# Cチャン カッター MXC-500

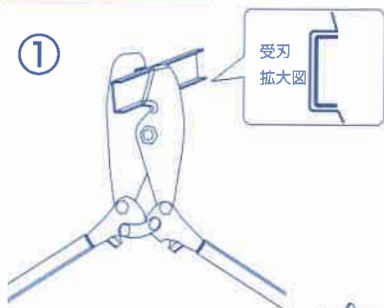
## 取扱説明書

ご使用前には必ず取扱説明書をよく読み、使用方法を十分理解したうえでご使用下さい。

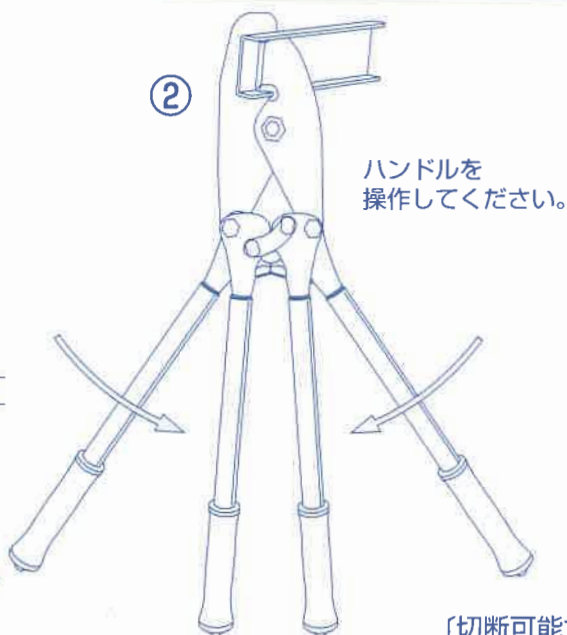
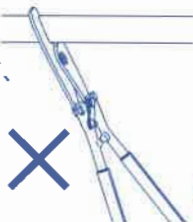


●寸法：500mm ●質量：1,690g

### 使用方法



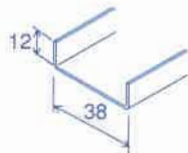
ハンドルを開き、切断するチャンネルに対して、90°になるようカッターをセットします。



ハンドルを操作してください。

〔切断可能寸法〕  
板厚 1.2mm

- 適用チャンネルの寸法は右図の通りです。
- ご使用後は駆動部に注油してください。
- 切断する際、切断片落下に注意してください。
- チャンネルのセット方向に注意して下さい。  
逆方向にセットすると、破損の恐れがあります。



- 安全のため、ヘルメット・保護メガネ・作業手袋・安全靴をご使用下さい。
- 刃先には触れないで下さい。手を切る恐れがあります。
- 高所での作業時には足元を確保し、安全ベルト等で体を固定して、安全に心がけて下さい。



- 切断後チャンネルに返りが出ます。触れるとケガをする恐れがあります。
- 頭上での作業時は切断したチャンネルの落下に十分ご注意下さい。
- 本体をチャンネルにかけたまま放置しないで下さい。

※この取扱説明書は大切に保管して下さい。