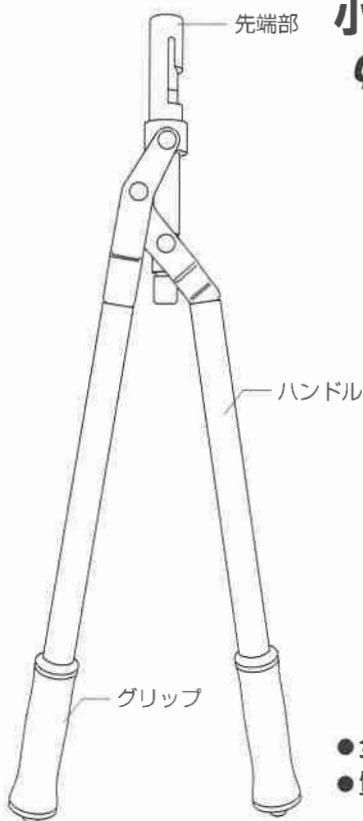


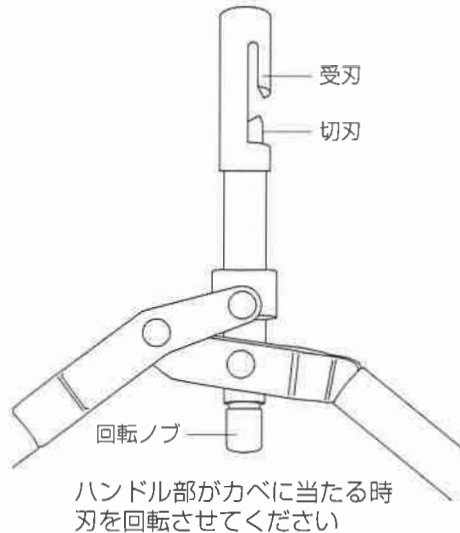


ダウンライト $\phi 50\sim 100$ 用 Mバーカッター

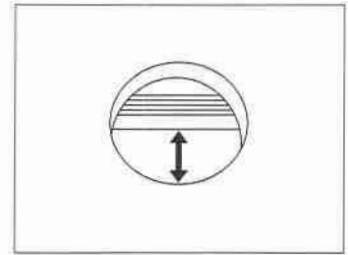
品番
MDC-50



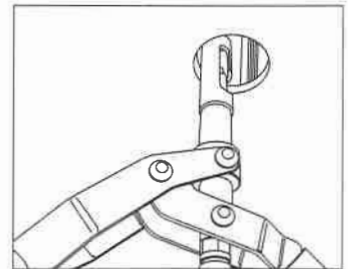
小径のダウンライトも
 $\phi 20$ のスキ間で悩み解消!



ハンドル部がカベに当たる時
刃を回転させてください



天井材とMバーのスキ間が
 $\phi 20$ 以上必要



先端部をスキ間に入れ、立ち
上り部を切断する

切り屑の飛散・落下に注意

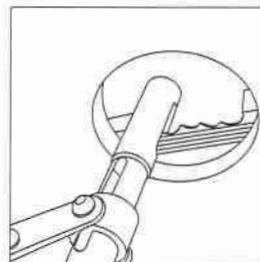
切り屑はその都度取除いてください。
刃につまり、破損する恐れがあります。

- 全長：500mm
- 質量：1,100g

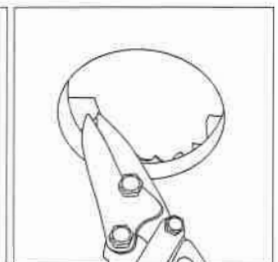



Mバーの立ち上り部は
必ず受刃にセットして
ください

- 替刃(別売)をご用意しています



Mバーの立ち上り部分を横に切断する
その後フラット部分を円弧にそって切る



切り残り部分はハサミ
等でカットする

警告

- 刃の取扱いに十分注意してください。手、指等を切る恐れがあります。
- 安全の為、ヘルメット・保護メガネ・作業手袋・安全靴をご使用ください。

注意

- 切断後切り屑は必ず除去してください。連続で作業すると切り屑が飛散したり落ちてきて危険です。また、刃につまり破損する恐れがあります。
- 高所作業は足場をしっかりと確保し、工具の落下にも注意してください。事故やけがの恐れがあります。
- ハンドル、刃部、回転部に手などを挟まないよう、また切り口は鋭利なので注意してください。けがの恐れがあります。
- ご使用前に各部に破損がないかチェックし、破損がある場合は必ず修理に出してください。
- 工具を長く使っていただく為、可動部には月1~2回注油してください。また、ご使用後は工具全体を油布で拭き、保管してください。
- 適用材料 [CS-19・CW-19・板厚0.5mm以下] 以外に使用しないでください。



JIS表示許可工場 / ISO 9001 認証

ミノル工業株式会社

本社 〒540-0005 大阪市中央区上町1丁目28番28号
TEL (06)6764-5551代 FAX (06)6762-0660